

## PLATNE NA PALACINKY

Hladké liatinové platne s povrchovou úpravou s priemerom 350, resp. 400 mm určené na pečenie všetkých druhov palacinek. Elektrické modely majú špirálové výhrevné teleso ovládané termostatom. Plynové modely s hviezdicovými horákmi je možné pripojiť na zemný plyn alebo propán - bután. Súčasťou každej platne je drevená stierka na cesto.

- Elektrické a plynové modely s jednou alebo dvoma platňami, samostatne ovládané regulačným termostatom
- Plynové modely s bezpečnostným systémom
- Konštrukcia výhrevných telies a horákov zaručuje rovnomerné vyhrievanie celej plochy platne
- Možnosť objednania platne na lievanec (priplatok)

Modely CFE a CFG sú určené aj na zabudovanie do pultu.



označenie	napätie (V)	prikon (kW)	rozmery (mm)	hmotnosť (kg)
CSE 350	230	3	450 x 480 x 240	20
CSE 400	230	3,6	450 x 480 x 240	23
CDE 350	400	2 x 3	860 x 480 x 240	37
CDE 400	400	2 x 3,6	860 x 480 x 240	44
CFE 400	230	3,6	400 x 400 x 190	18
CFG 400	plyn	3,6	400 x 400 x 195	17
CDG 400	plyn	6,4	860 x 485 x 240	44



CFE 400



CDG 400

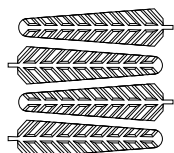
## VAFLOVAČE

Elektricky vyhrievané liatinové formy na vafle. Rýchle a rovnomerné vyhrievanie celej plochy formy zabezpečuje výhrevné teleso a izolácia zo sludy.

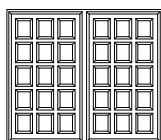
- Elektrické modely s jednou alebo dvoma samostatne ovládanými formami
- Výkon výhrevných telies je regulovaný termostatom do 300 °C
- Žliabok po obvode formy účinne zachytáva zvyšky cesta a masť



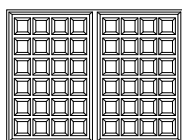
Päť rôznych druhov foriem:




GES 23  
lizátka




GES / GED 10  
štvorce 3 x 5



GES / GED 20  
štvorce 4 x 6



GES / GED 75  
trojuholníky



GES / GED 40  
kornútok

označenie	napätie (V)	prikon (kW)	rozmery (mm)	hmotnosť (kg)
GES	230	1,6	305 x 510 x 310	22
GED	230	3,2	585 x 510 x 310	38



GES 10



GES 23

## OHRIEVAČ TOPPINGOV

Ohrievač rozpúšťa a ohrieva akýkoľvek druh toppingu (čokoládový, orieškový, medový...) na poliatie palacinek, vafiel, koláčov a pod. Rovnako sa zariadenie dá použiť na ohrev a udržiavanie správnej teploty omáčok.

- Možnosť zabudovania do pracovného stola (model WI DP)
- Digitálny časomer, termostát na nastavenie správnej teploty
- Dodáva sa s dvomi plastovými fľašami (1l)
- Dvojitý model WI 2



označenie	napätie (V)	prikon (kW)	rozmery (mm)	hmotnosť (kg)
WI 1	230	0,17	225 x 225 x 255	2
WI 2	230	0,34	225 x 310 x 255	3



WI 1

